

描述 / Descriptions

TO-92 塑封封装 PNP 半导体三极管。Silicon PNP transistor in a TO-92 Plastic Package.

特征 / Features

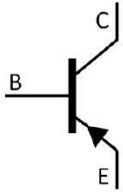
集电极耗散功耗大，饱和压降低，大电流开关

High P_C , low $V_{CE(sat)}$, high current switching

用途 / Applications

用于中功率静音开关，线性调整器，液晶显示器的背景照明，线性开关电源

Medium power switching and muting, linear regulators, LCD back-lighting, supply line switching circuits

内部等效电路 / Equivalent Circuit**引脚排列 / Pinning**

PIN1 : Base

PIN 2 : Collector

PIN 3 : Emitter

放大及印章代码 / hFE Classifications & Marking

见印章说明。See Marking Instructions.

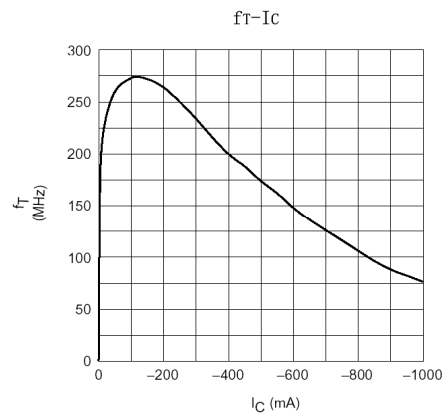
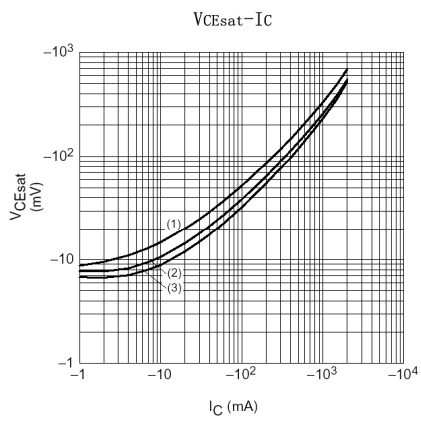
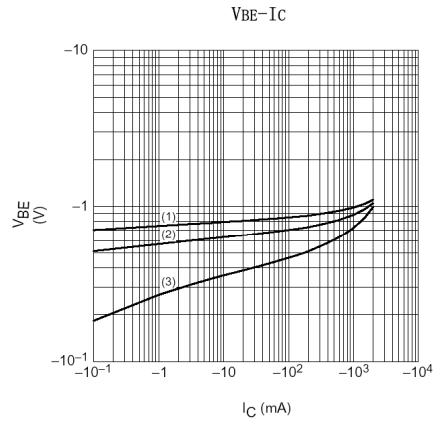
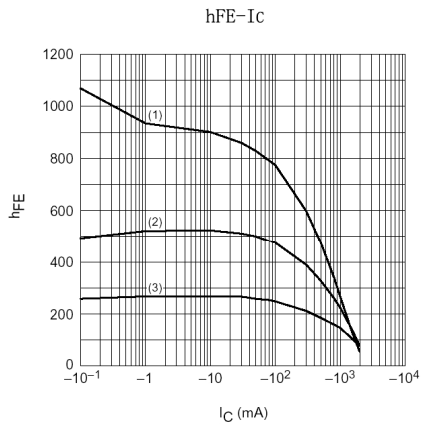
极限参数 / Absolute Maximum Ratings(Ta=25°C)

参数 Parameter	符号 Symbol	数值 Rating	单位 Unit
Collector to Base Voltage	V_{CBO}	-40	V
Collector to Emitter Voltage	V_{CEO}	-40	V
Emitter to Base Voltage	V_{EBO}	-5.0	V
Collector Current - Continuous	I_C	-1.0	A
Peak Collector Current	I_{CM}	-2.0	A
Peak Base Current	I_{BM}	-1.0	A
Collector Power Dissipation	P_C	830	mW
Junction Temperature	T_j	150	°C
Storage Temperature Range	T_{stg}	-55~150	°C

电性能参数 / Electrical Characteristics(Ta=25°C)

参数 Parameter	符号 Symbol	测试条件 Test Conditions	最小值 Min	典型值 Typ	最大值 Max	单位 Unit
Collector Cut-Off Current	I_{CBO}	$V_{CB}=-40V$ $I_C=0$			-0.1	μA
Collector Cut-Off Current	I_{CEO}	$V_{CE}=-30V$ $I_B=0$			-0.1	μA
Emitter Cut-Off Current	I_{EBO}	$V_{EB}=-5.0V$ $I_C=0$			-0.1	μA
DC Current Gain	$h_{FE(1)}$	$V_{CE}=-5.0V$ $I_C=-1.0mA$	300			
	$h_{FE(2)}$	$V_{CE}=-5.0V$ $I_C=-100mA$	300		800	
	$h_{FE(3)}$	$V_{CE}=-5.0V$ $I_C=-500mA$	250			
	$h_{FE(4)}$	$V_{CE}=-5.0V$ $I_C=-1.0A$	160			
Collector to Emitter Saturation Voltage	$V_{CE(sat)(1)}$	$I_C=-100mA$ $I_B=-1.0mA$			-200	mV
	$V_{CE(sat)(2)}$	$I_C=-500mA$ $I_B=-50mA$			-250	mV
	$V_{CE(sat)(3)}$	$I_C=-1.0A$ $I_B=-100mA$			-500	mV
Base to Emitter Saturation Voltage	$V_{BE(sat)}$	$I_C=-1.0A$ $I_B=-50mA$			-1.1	V
Base to Emitter Voltage	V_{BE}	$V_{CE}=-5.0V$ $I_C=-1.0A$			-1.0	V
Transition Frequency	f_T	$V_{CE}=-10V$ $f=100MHz$ $I_C=-50mA$	150			MHz
Collector Capacitance	C_C	$V_{CB}=-10V$ $f=1MHz$ $I_E=0$			12	pF

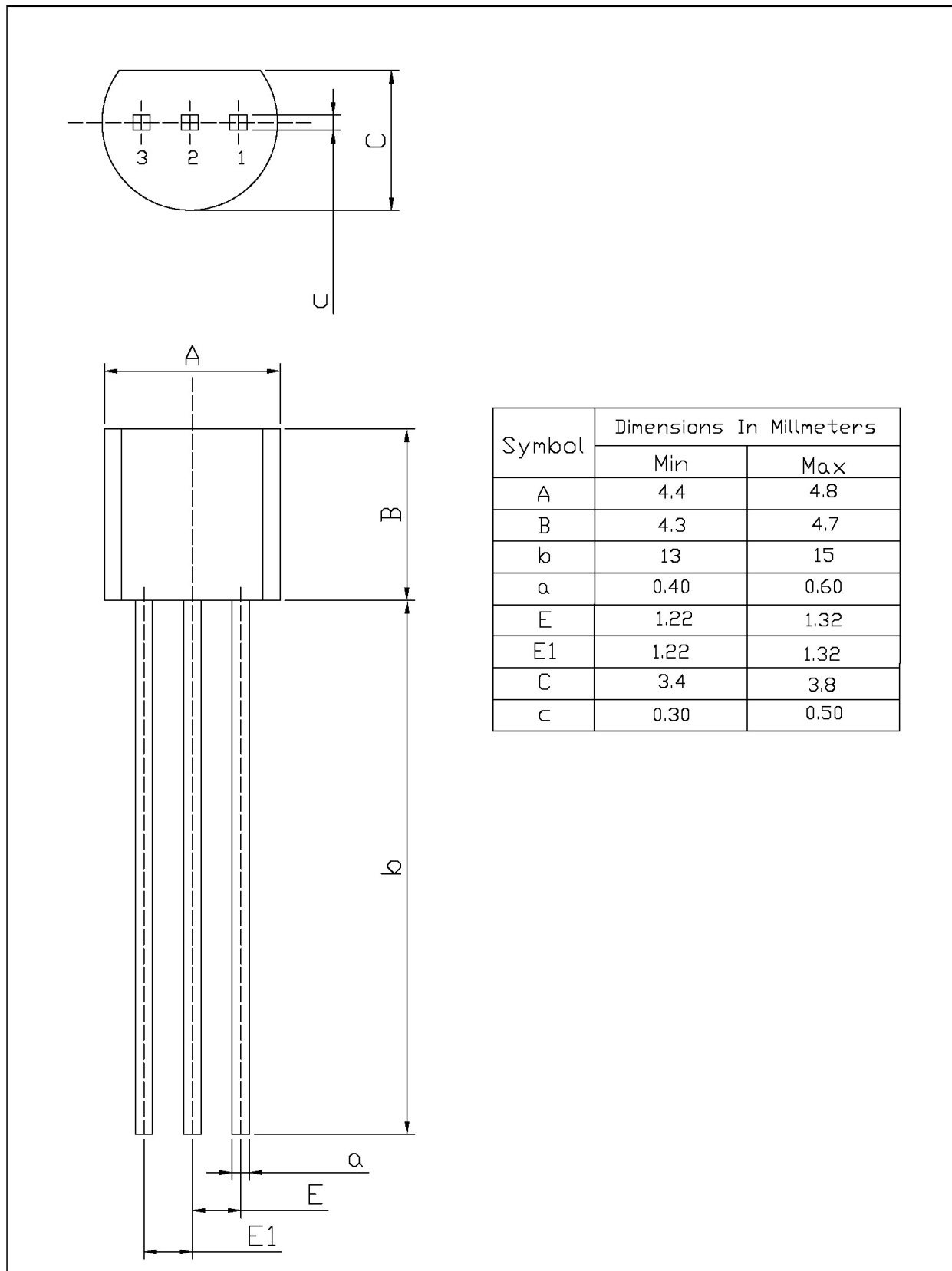
电参数曲线图 / Electrical Characteristic Curve



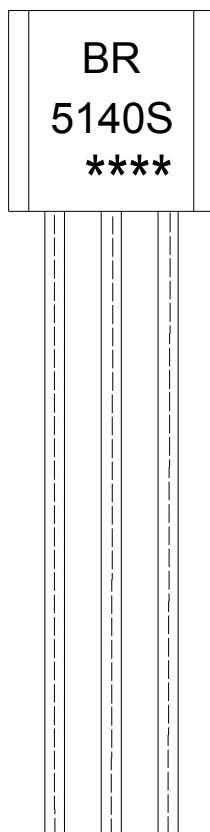
外形尺寸图 / Package Dimensions

TO-92

Unit: mm



印章说明 / Marking Instructions



说明：

BR: 为公司代码

5140S : 为型号代码

**** : 为生产批号代码，随生产批号变化。

Note:

BR: Company Code.

5140S: Product Type.

****: Lot No. Code,code change with Lot No.

波峰焊温度曲线图(无铅) / Temperature Profile for Dip Soldering(Pb-Free)



说明：

- 1、预热温度 25 ~ 150°C，时间 60 ~ 90sec；
- 2、峰值温度 255±5°C，时间持续为 5±0.5sec；
- 3、焊接制程冷却速度为 2 ~ 10°C/sec.

Note:

- 1.Preheating:25~150°C, Time:60~90sec.
- 2.Peak Temp.:255±5°C, Duration:5±0.5sec.
3. Cooling Speed: 2~10°C/sec.

耐焊接热试验条件 / Resistance to Soldering Heat Test Conditions

温度：270±5°C

时间：10±1 sec.

Temp:270±5°C

Time:10±1 sec

包装规格 / Packaging SPEC.

散件包装 / BULK

Package Type 封装形式	Units 包装数量					Dimension 包装尺寸 (unit: mm3)		
	Units/Bag 只/袋	Bags/Inner Box 袋/盒	Units/Inner Box 只/盒	Inner Boxes/Outer Box 盒/箱	Units/Outer Box 只/箱	Bag 袋	Inner Box 盒	Outer Box 箱
T0-92	1,000	10	10,000	5	50,000	135×190	237×172×102	560×245×195
	1,000	10	10,000	10	100,000	135×190	237×172×102	560×245×375

编带包装 / AMMO

Package Type 封装形式	Units 包装数量					Dimension 包装尺寸 (unit: mm3)	
	Units/tape 只/纸带	Tape/Inner Box 纸带/盒	Rows/Inner Box 纸带层/盒	Inner Boxes/Outer Box 盒/箱	Units/Outer Box 只/箱	Inner Box 盒	Outer Box 箱
T0-92	3,000	1	120	10	30,000	328×230×42	小箱 480×346×235, 大箱 547×407×268

使用说明 / Notices