
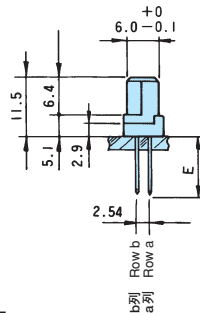
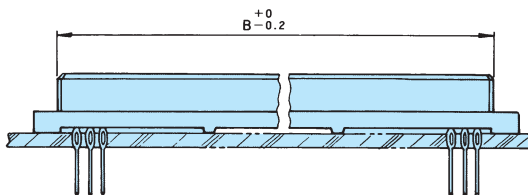
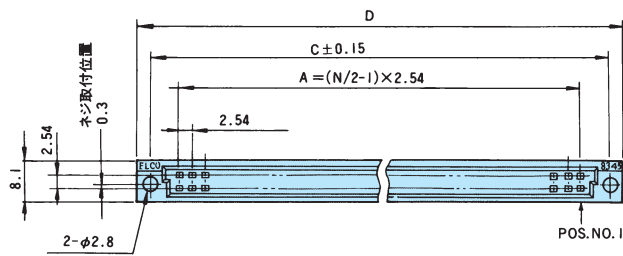
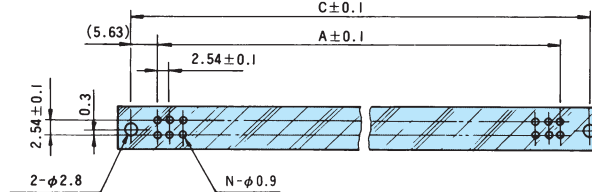


# SERIES 8345

プレスフィット  
DIN-B/拡張DIN-Nタイプ リセプタクル2列  
Press-fit  
DIN-B/Extended DIN-N type 2-row receptacle



推奨取付寸法  
Recommended mounting dimensions



フランジなしも用意しています。  
No flange type is also available.

- 拡張DIN-Nタイプとは当社がDIN規格41612に準拠して独自に開発した製品です。
- The extended DIN-N type is a type developed originally by us in conformity with DIN41612

スルーホール仕様については、P.3の「プレスフィットタイプ適用スルーホール」の項をご参照ください。  
For specifications of through hole, please refer to "Applicable through hole" in the table of "Press-fitting type" on page 3.

## 注文コード/Ordering code

型番構成/Part number

07

8345

2XX

80X

0XX

## 極数/Number of positions

極数/ Number of positions	A	B	C	D	備考/Remarks
64	78.74	85.0	90.0	95.0	DIN-Bタイプ/DIN-B type
90	111.76	118.02	123.02	128.02	拡張DIN-Nタイプ/Extended DIN-N type
100*	124.46	130.72	135.72	140.72	拡張DIN-Nタイプ/Extended DIN-N type

\* 注文コードは00  
\* Ordering code is "00"

## 適用基板厚/テール形状/Applicable board thickness/Tail shape

コードNo./Code No.	適用基板厚/Applicable board thickness	テール長さ=E/Tail length=E
804	1.6±0.15~3.2±0.2	13.0
806	1.6±0.15~3.2±0.2	3.5

## バリエーション/Variation

メッキ μm/Plating (μm)					
接触部/ Contacting area	0.1 金/Gold	0.25 金/Gold	0.5 金/Gold	0.76 金/Gold	0.25 金/Gold
ポスト部/ Post area	ハンダ/Solder	ハンダ/Solder	ハンダ/Solder	ハンダ/Solder	0.25 金/Gold
バリエーションコード/Variation code					
012	022	032	042	062*	

\* E=13mmのみ適用  
\* Applicable only for E=13mm

※鉛フリーめっきは型番最後尾に+が付きまます。詳しくは営業にお問い合わせください。  
For the lead-free plated type, "+" is added to the end of each part number. For details, please consult the sales representative.