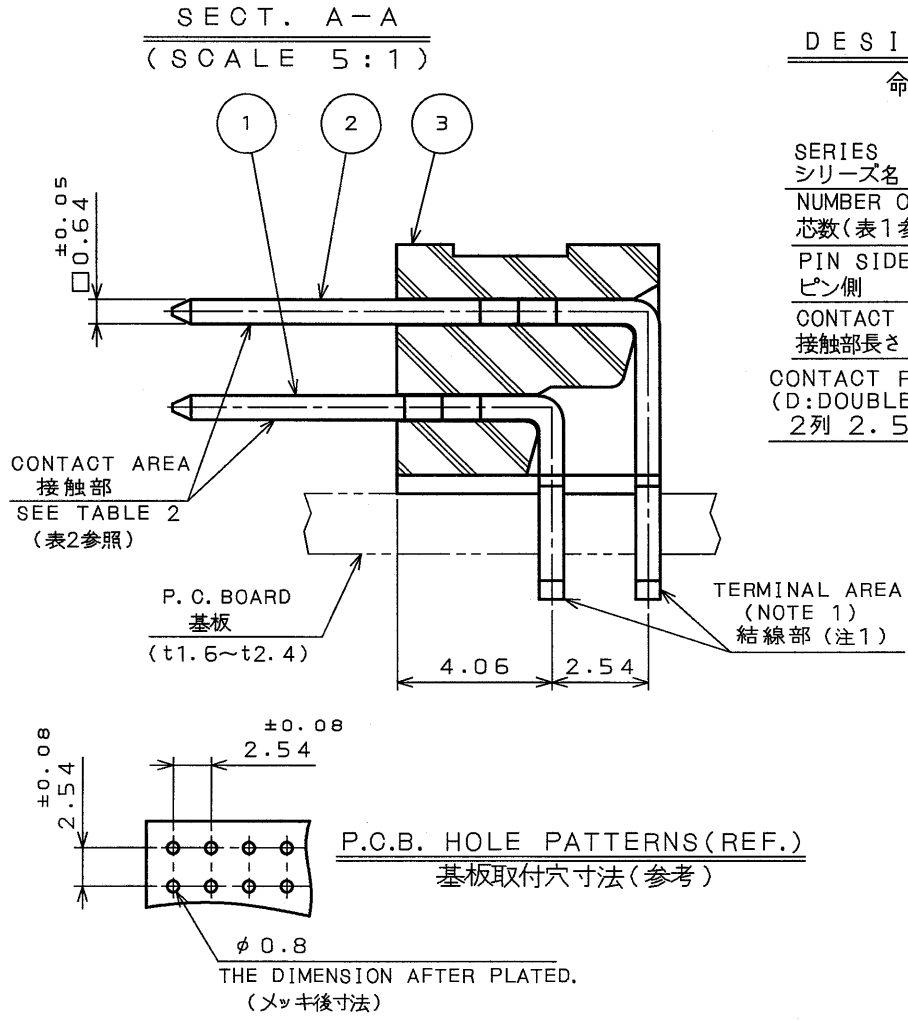
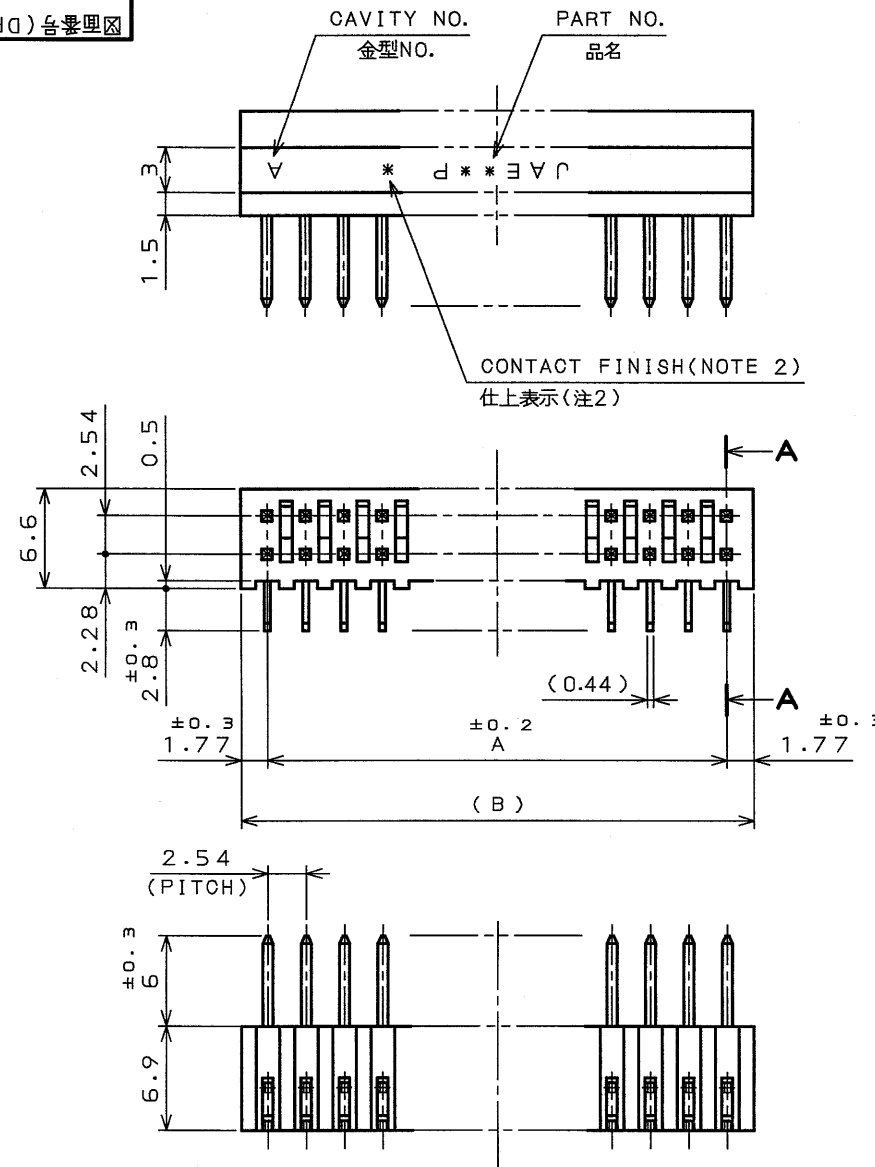


8E1910RS
(DRAWING NO.) 台票号

版数 REV.	年月日 DATE	DCN NO.	変更内容 DESCRIPTION	製図 DR.	担当 CHK.	査閲 APPD.	承認 APPD.
6	17.Apr.2000	45946	REDRAWN	H.SAKURADA	M.SASAKI	M.WATANABE	H.YASUI
7	24.Jan.2002	49448	CORRECTED TEBLE 1		M.SASAKI	—	A. Amemiya



DESIGNATION
命名法
PS-**-PE-D4LT1-PN*

SERIES シリーズ名
NUMBER OF CONTACTS 芯数(表1参照)
PIN SIDE ピン側
CONTACT ENGAGING LENGTH 接触部長さ
CONTACT ROW AND SPACING (D: DOUBLE ROWS, 4: 2.54 SPACING) 2列 2.54ピッチ

CONTACT FINISH (TABLE 2) 仕上(表2参照)
INSULATOR CONFIGURATION インシュレータ, ポスト形状
TERMINAL LENGTH 結線部長さ
TERMINATION (T: THROUGH HOLE TYPE) スルーホール(ターミネーション)
ANGLE TYPE アンクルタイプ

TABLE 1 PART NO. AND DIMENSIONS

表1 品名及び寸法 A、B

PART NUMBER 品名	NUMBER OF CONTACTS 芯数 N	A	B
PS-10PE-D4LT1-PN*	10	10.16	13.70
PS-16PE-D4LT1-PN*	16	17.78	21.32
PS-20PE-D4LT1-PN*	20	22.86	26.40
PS-26PE-D4LT1-PN*	26	30.48	34.02
PS-30PE-D4LT1-PN*	30	35.56	39.10
PS-34PE-D4LT1-PN*	34	40.64	44.18
PS-40PE-D4LT1-PN*	40	48.26	51.8
PS-50PE-D4LT1-PN*	50	60.96	64.5
PS-60PE-D4LT1-PN*	60	73.66	77.2

TABLE 2

表2

*	1	2	3	4
CONTACT AREA 接触部	GOLD(0.1μMIN.) OVER NICKEL Ni上Au0.1μ以上	GOLD(0.3μMIN.) OVER NICKEL Ni上Au0.3μ以上	GOLD(0.76μMIN.) OVER NICKEL Ni上Au0.76μ以上	GOLD(0.5μMIN.) OVER NICKEL Ni上Au0.5μ以上
OTHER AREA その他の部分	GOLD FRASH OVER NICKEL Ni上Auフラッシュ			

- THE MATING PORTION OF CONTACT SHALL BE FORMED TO 0.64mm×0.44mm BY HITTING THE EDGES, AND SHALL BE INSERTED INTO THE HOLE OF 0.7mm DIAMETER.
- MARK IN WHITE LETTER AS INDICATED BELOW.

1: NONE	無表示
2: 2	2を表示
3: 3	3を表示
4: 4	4を表示

- THERE ARE TWO VERSIONS, ONE WITH THE GROOVE IN THE INSULATOR, AND ONE WITHOUT THIS GROOVE.

- 注1. 結線部は0.64×0.44を四隅面打ちし、φ0.7に挿入できる。
注2. 図示の位置に白色表示する。
注3. 本品には下図の如く2種類の形状があり混入して納入されることがある。

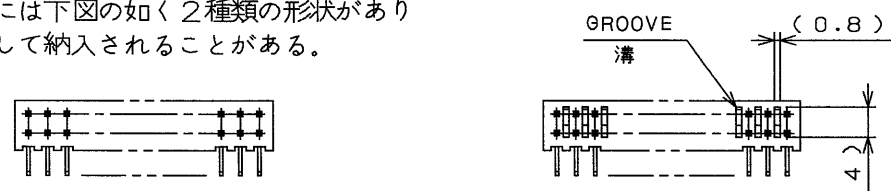
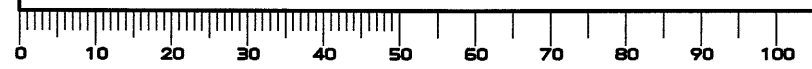


FIG 1. WITHOUT GROOVE
図1. 溝無

FIG 2. WITH GROOVE
図2. 溝有

3	INSULATOR	1	PBT	UL94V-0 COLOR: BLACK
2	UPPER POST	TABLE 1 表1参照	PHOSPHOR BRONZE	SEE TABLE 2 (表2参照)
1	LOWER POST	TABLE 1 表1参照	PHOSPHOR BRONZE	SEE TABLE 2 (表2参照)
符号 NO.	名称 DESCRIPTION	個数 QTY.	材料 MATERIAL	仕上 FINISH
仕様書(SPECIFICATION) JACS-1133	第1版(ORIGINAL DATE) 24.Apr.1979	製図 DR.	TANAKA	PS
公差(GENERAL TOLERANCE)	担当 CHK.	HAYASHIDA	名称(TITLE)	PS-**-PE-D4LT1-PN*
寸法(DIMENSION)	査閲 APPD.	YAJIMA	重量(WEIGHT)	ピンヘッド
. ±0.8	承認 APPD.	UCHIDA		
.X ±0.4				
.XX ±0.1				
.XXX ±				
日本航空電子工業株式会社 JAPAN AVIATION ELECTRONICS INDUSTRY, LTD.				図面番号(DRAWING NO.) SJ016138

DOF-C-212D(98.02)



SIZE A3