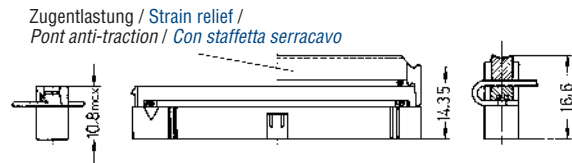
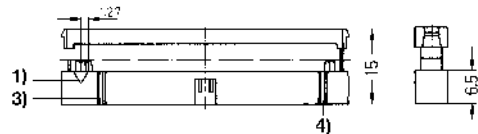
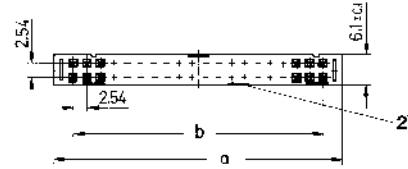



- Ⓓ **Serie 050**
– laterale Kabeleinführung –
- ⓊⓀ **Series 050**
– for lateral flat cable insertion –

- Ⓕ **Série 050**
– insertion latérale du câble plat –
- Ⓛ **Serie 050**
– inserimento laterale del cavo piatto –

- Ⓓ **6 bis 64-pol. Federleisten**
– nach DIN EN 60 603-13, MIL-C-83 503, BS9525 F0023, HE10-01
- ⓊⓀ **6 to 64 contact sockets**
– acc. to EN 60 603-13, MIL-C-83 503, BS9525 F0023, HE10-01

- Ⓕ **Fiches femelles de 6 à 64 contacts**
– selon EN 60 603-13, MIL-C-83 503, BS9525 F0023, HE10-01
- Ⓛ **Connettori "transition" femmina da 10 a 64 poli**
secondo le norme – acc. to EN 60 603-13, MIL-C-83 503, BS9525 F0023, HE10-01



Zugentlastung / Strain relief /
Pont anti-traction / Con staffetta serracavo

Polzahl / No. of contacts / Nb. de contacts / n. poli

	6*	10	14	16	20	26	34	40	50	60	64
(mm) a	12,2	17,3	22,4	24,9	30,0	37,6	47,8	55,8	68,1	80,8	85,9
b	5,08	10,16	15,24	17,78	22,86	30,48	40,64	48,26	60,96	73,66	78,74

- * auf Anfrage (ohne vormontierten Kodierkeil) Kodierkeil siehe Seite 14
- * on request (Coding wedge, see page 14)
- * sur demande (Clé de détrompage, voir la page 14)
- * su richiesta (Senza polarizzazione, vedi pagina 14)

Bestell-Nummern⁵⁾ / Part numbers⁵⁾ / Références⁵⁾ / Numeri di catalogo⁵⁾

Polzahl / No. of contacts / Nombre de contacts / Numero poli		6*, 10, 14, 16, 20, 26, 34, 40, 50, 60, 64	
Anschlußarten / Termination methods / Raccordements / Tipo di terminazione	Anforderungsstufe / Performance level / Niveau des exigences de contrôle / Classe di prestazione	Federleisten / Sockets / Fiches femelles / Connettere "transition" femmina mit Mittelpolarisierung / with center polarisation / avec polarisation centrale / con polarizzazione centrale	
Schneid-Klemm-Technik / Insulation displacement connection / Déplacement d'isolant / I.D.C. a perforazione di isolante	2 (Au/Ni)	Auch als Rollenware für automatische Verarbeitung lieferbar (siehe Seiten 19 – 21) 050-0□□-435A⁶⁾	
		050-000-0□□	