


S.M.C OTHERS

-THIN & THICK

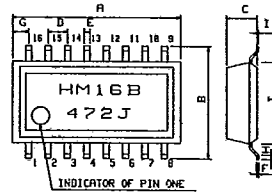


面実装形抵抗ネットワーク(SOP) ▶ HM16・HN16

SOP TYPE R NETWORKS THICK FILM & THIN FILM



■外形寸法 DIMENSION



SYMBOL	A	B	C	D	E	F	G	H	I	J
mm	11±0.3	7.7±0.4	2.0MAX.	1.27±0.1	0.4	0.15	1.25MAX.	0.3MIN.	0.05MIN.	5.7MAX.

■定格 RATING

形名 TYPE	回路記号 CIRCUITS	定格電力 POWER RATING	抵抗値範囲 RESISTANCE RANGE	抵抗値許容差 RESISTANCE TOL.	抵抗温度係数 T.C.R.	最高使用電圧 MAX. WORKING VOL.	使用温度範囲 OPERATING TEMP. RANGE	定格周囲温度 RATING AMBIENT TEMP.
HM16B	B	31.25mW/ELEMENT	100Ω ~ 2.2MΩ (E-24)	G(±2%) J(±5%)	±200ppm/°C	50VDC	-55°C ~ +125°C	+70°C
HM16S	S	62.5mW/ELEMENT						
HM16M	M	31.25mW/ELEMENT 500mW/PACKAGE						
HM16R	R	31.25mW/ELEMENT 500mW/PACKAGE	100Ω ~ 100KΩ (E-24)	J(±5%)	±250ppm/°C			
HM16B	B	31.25mW/ELEMENT 500mW/PACKAGE	22Ω ~ 91Ω (E-24)					
HM16S	S							
HM16M	M							
HN16B	B	31.25mW/ELEMENT	100Ω ~ 49.9KΩ (E-24, E-96)	10KΩ < B(±0.1%) 1KΩ < C(±0.25%) 100Ω < D(±0.5%)	10KΩ < C(±10ppm/°C) 1KΩ < F(±25ppm/°C) 100Ω < G(±50ppm/°C)			
HN16S	S	62.5mW/ELEMENT	100Ω ~ 100KΩ (E-24, E-96)					

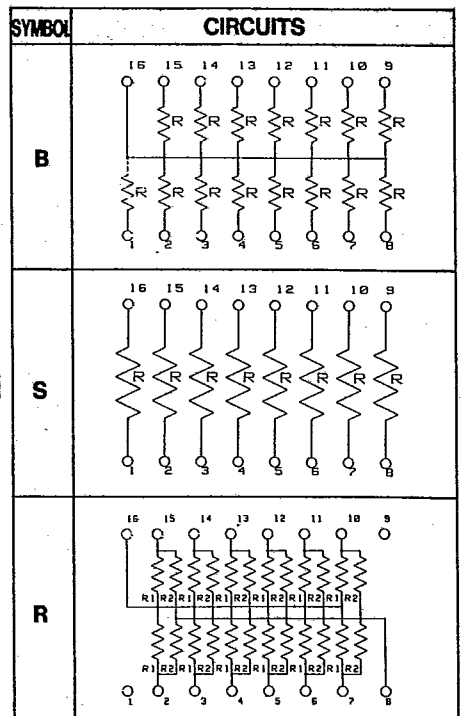
*M = CUSTOM CIRCUITS

■品名構成(発注方法) TYPE DESIGNATION

回路記号 CIRCUIT SYMBOL B・S	HM16 品名 TYPE	B 回路記号 CIRCUIT SYMBOL	ST 二次加工 TAPING & STICK(MAGAZINE)	10KΩ 公称抵抗値 NOMINAL RESISTANCE	J 抵抗値許容差 RESISTANCE TOLERANCE	
回路記号 CIRCUIT SYMBOL R	HM16 品名 TYPE	R 回路記号 CIRCUIT SYMBOL	ET 二次加工 TAPING & STICK(MAGAZINE)	103/103 公称抵抗値(R/R) NOMINAL RESISTANCE	J 抵抗値許容差 RESISTANCE TOLERANCE	
回路記号 CIRCUIT SYMBOL B・S	HN16 品名 TYPE	C 温度係数 T.C.R.	S 回路記号 CIRCUIT SYMBOL	ST 二次加工 TAPING & STICK(MAGAZINE)	10KΩ 公称抵抗値 NOMINAL RESISTANCE	C 抵抗値許容差 RESISTANCE TOLERANCE

■回路構成

CIRCUITS CONSTRUCTION



■二次加工品 TAPING & STICK (MAGAZINE)

仕様及び寸法図は74、75、79ページを参照下さい。
FOR SPEC, AND SIZE, SEE PAGE 74, 75 AND 79.

面実装部品