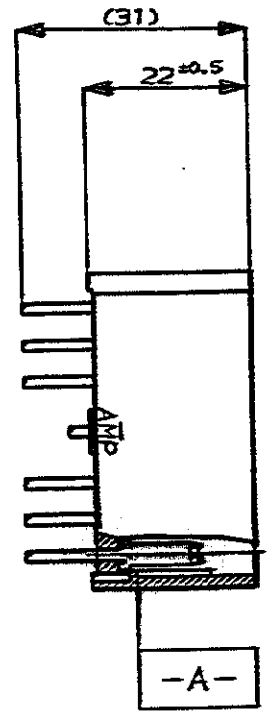

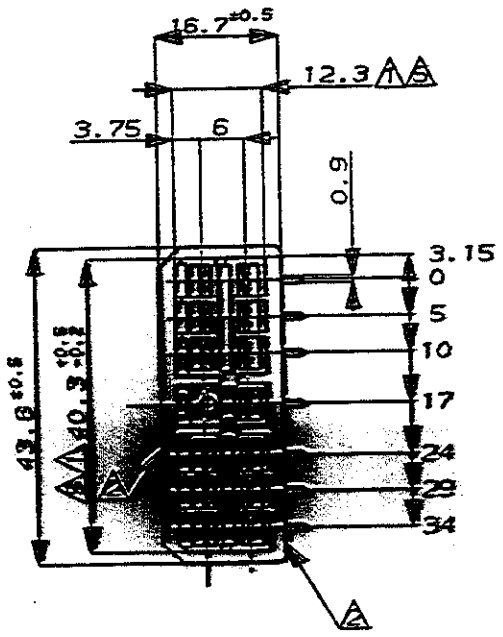

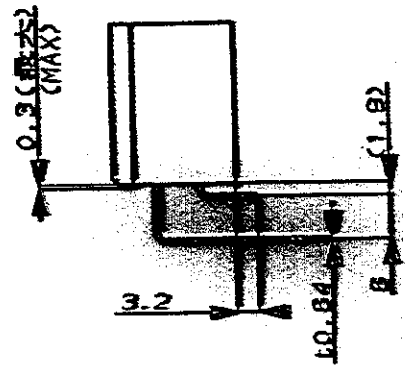

プリント基板取付穴推奨寸法
(MOUNTING DIMENSIONS FOR P.C.BOARD)

注：1. 板厚，1.6±0.15
(NOTE:) (P.C.BOARD THICKNESS : 1.6±0.15)
2. 公差，±0.1
(TOLERANCE : ±0.1)

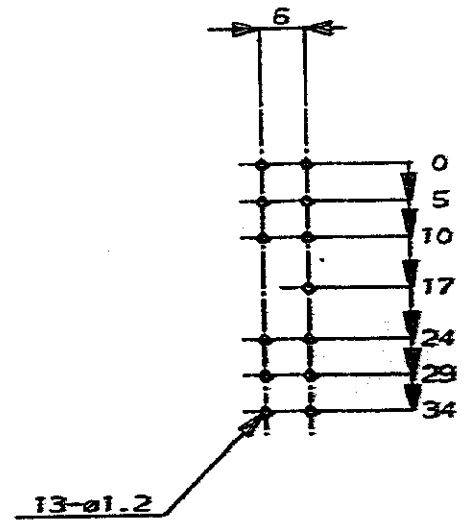

注：

1. 相手ハウジングと所定の機能を満たして かん合できること
2. フードの反りは 0.2 以内
3. プリント基板への取付けは JIS B1115 M3 1種の タッピンネジで締め付た後はんだ付けする
4. 適用製品規格 No.108-5093
5. -A- 面より 2mmの範囲で測定
6. 相手ハウジングとのかん合力は、3kg以下 但し、リセプタクルコンタクトは含まない

NOTE :

1. IN COUPLING WITH THE PLUG HOUSING MATING SATISFIES FUNCTION
2. WARPAGE 0.2 MAX.
3. SOLDERING AFTER MOUNTING P.C.BOARD BY 3mmDIA TAPPING SCREW, SPECIFIED IN JIS B1115
4. PRODUCT SPEC NO.108-5093
5. TO BE MEASURED WITHIN 2mm FROM -A-
6. IN COUPLING WITH THE PLUG HOUSING MATING FORCE 3kg MAX. WITHOUT RECEPTACLE CONTACT

仕上げ (FINISH OD TAB)	色 (COLOR)	名称 (NAME)	型番 (PART NUMBER)
錫メッキ済黄銅 (PRE-TIN BRASS)	緑 (GREEN)	13極水平型キャップハウジング (13P HORIZONTAL TYPE CAP HOUSING)	171819-4
↕	茶 (BROWN)	↕	171819-3
↕	黒 (BLACK)	↕	171819-2
錫メッキ済黄銅 (PRE-TIN BRASS)	自然色 (NATURAL)	13極水平型キャップハウジング (13P HORIZONTAL TYPE CAP HOUSING)	171819-1

LTR	REVISION RECORD	DR	CHK	DATE
E	REDRAWN W/ CHANGE J-1393	[illegible]	[illegible]	7/21/92

Copyright ©19 年 [illegible]
Copyright ©19__ AMP (Japan), LTD. ALL RIGHTS RESERVED.

AMP (JAPAN), LTD. Tokyo, Japan

色(COLOR) ハウジング : 表参照 (HOUSING : SEE TABLE)
被覆外径(INSULATION DIA.) —//—
名称(NAME) マルチインターロックコネクタ (MIC) 13極水平型キャップハウジング (13P HORIZONTAL TYPE CAP HOUSING MULTI-INTERLOCK CONN. WIRE TO PCB)
材料(MATERIAL) HOUSING : 66NYLON CONTACT : BRASS
仕上(FINISH) 表参照 (SEE TABLE)
一般公差 (GENERAL TOLERANCES) 0<x<10 : ±0.2 10<x<30 : ±0.25 30<x<100 : ±0.3 ANGLES : ±3°
DR. [illegible] DE. 7/21/92
CHK. [illegible] 7/21/92 APP. [illegible]
B LOC J 番号(NO.) C-171819
SCALE 1-1 REV. E SHEET —//—

CUSTOMER DRAWING

METRIC
3rd ANGLE PROJECTION
番号(NO.) C-171819
DIMENSIONS IN MILLIMETERS, DO NOT SCALE PRINT
PRINT DIST
AMP-J REV.10/'89