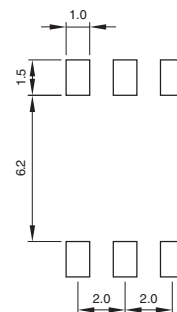
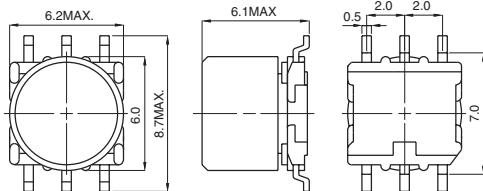


CMS65

DIMENSIONS(mm)
外形寸法図LAND PATTERNS(mm)
推奨ランド寸法CONSTRUCTION
磁気構造図

● Specifications

Max. Operating frequency	Max. Operating Power
500kHz	300mW @ 100kHz 910mW @ 300kHz 1.5W @ 500kHz

● 仕様

最大使用周波数	最大電力
500kHz	300mW @ 100kHz 910mW @ 300kHz 1.5W @ 500kHz

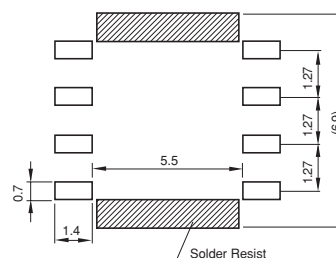
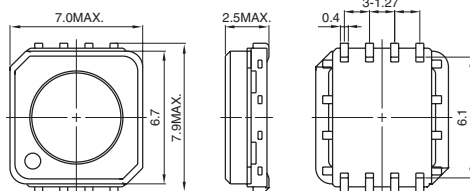
◆ APPLICATION

1. Bias Osc.
2. Power choke
3. Hybrid-IC inductor

◆ 用途

1. バイアス発振コイル
2. パワーチョーク
3. ハイブリッドICインダクタ

CLQ72B

DIMENSIONS(mm)
外形寸法図LAND PATTERNS(mm)
推奨ランド寸法CONSTRUCTION
磁気構造図

* In order to prevent short-circuiting, a solder resist is recommended.

(注)

* ショート防止の為、ソルダレジスト推奨

● Specifications

Max. Operating frequency	Max. Operating Power
1MHz	220mW @ 300kHz 380mW @ 500kHz 780mW @ 1MHz

● 仕様

最大使用周波数	最大電力
1MHz	220mW @ 300kHz 380mW @ 500kHz 780mW @ 1MHz

◆ APPLICATION

1. LCD TV
2. Digital still camera

◆ 用途

1. 液晶テレビ
2. デジタルスチルカメラ